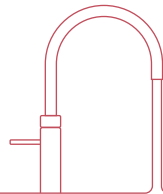


# Tipps für den Gebrauch des CUBE



## Allgemeines

Mit dem CUBE von Quooker erhalten Sie direkt gekühltes sprudelndes und stilles Wasser aus dem Quooker-Wasserhahn. Für eine optimale Anwendung des CUBE lesen Sie bitte die nachfolgenden Hinweise. Lesen Sie sich auch die dem Quooker-Reservoir beigefügten *Tipps für den Gebrauch* für dessen Anwendung durch.

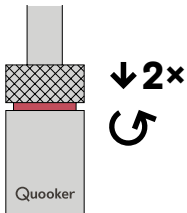


Abb. 1

### Bedienung des Hahns

Mit dem CUBE von Quooker neben Ihrem Quooker-Reservoir wechseln Sie bequem zwischen kochendem, warmen, kaltem, gekühltem sprudelndem und stillen Wasser. Warmes und kaltes Wasser erhalten Sie durch die Betätigung des Hebels. Kochendes, gekühltes sprudelndes und stilles Wasser bedienen Sie über den geriffelten Ring.

#### Kochendes Wasser (Abb. 1)

Sie erhalten kochendes Wasser, indem Sie den geriffelten Ring an dem Hahn zweimal drücken und dann drehen. Die Hähne haben einen Leuchtring, der dauerhaft rot leuchtet, solange kochendes Wasser aus dem Hahn fließt. Nicht nur der Bedienknopf, sondern auch der Zugauslauf (nur Flex) ermöglichen eine sichere Anwendung. Ist der Zugauslauf herausgezogen, kann kein kochendes Wasser entnommen werden.

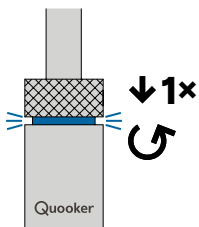


Abb. 2

#### Gekühltes sprudelndes Wasser (Abb. 2)

Für sprudelndes Wasser drücken und drehen Sie einmal. Der bei kochendem Wasser rot leuchtende Ring blinkt nun blau; es kommt sprudelndes Wasser heraus. Nach der Entnahme des sprudelnden Wassers fließt noch etwas gefiltertes Wasser nach, um das sprudelnde Wasser aus dem Hahn zu spülen.

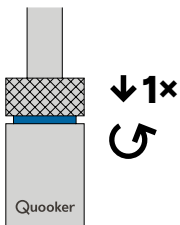


Abb. 3

#### Gekühltes stilles Wasser (Abb. 3)

Wenn Sie den Drehknopf etwas länger herunterdrücken und dann drehen, kommt gefiltertes Wasser aus dem Hahn. Der Ring leuchtet nun durchgängig blau.

### Erste Inbetriebnahme (Abb. 4)

Nach der Installation des CUBE muss das Gerät für den ersten Gebrauch mit ungefähr einem Liter gefiltertem Wasser und zwei Litern sprudelndem Wasser gespült werden. Hierdurch werden eventuelle Verschmutzungen aus den Leitungen gespült. Das Wasser in dem Sprudelwasserbehälter in dem CUBE kühlt sich nach der Installation innerhalb von 60 Minuten ab.

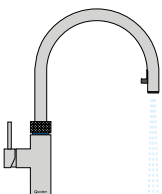


Abb. 4



Abb. 5

### CO<sub>2</sub>-Zylinder austauschen (Abb. 5)

Der mitgelieferte CO<sub>2</sub>-Zylinder enthält Kohlensäure, die ungefähr 60 Liter sprudelndes Wasser ergibt. Wird der Wasserstrahl schwächer und ist weniger Kohlensäure im Wasser, ist der CO<sub>2</sub>-Zylinder auszutauschen. Bei einem vollständig leeren CO<sub>2</sub>-Zylinder kommt kein Sprudelwasser mehr aus dem Hahn. Ein Set mit vier neuen CO<sub>2</sub>-Zylindern können Sie einfach über Ihr Kundenkonto auf [quooker.de](http://quooker.de) bestellen. Auf den CO<sub>2</sub>-Zylindern steht eine Anleitung, wie Sie den Austausch vornehmen.




Abb. 6

### Filter austauschen (Abb. 6)

Der Filter in dem CUBE ist ein Hollow Fiber Filter (HF). Dieser filtert eventuell verbliebene Bakterien aus dem gekühlten sprudelnden und stillen Wasser, wodurch sich der Geschmack und der Geruch des Wassers verbessert. Ein Filter hat eine Lebensdauer von 12 Monaten. Der CUBE gibt ein Ton- und Lichtsignal ab, wenn der Filter ausgetauscht werden muss. Der CUBE-Filter ist einfach auf [quooker.de](http://quooker.de) zu bestellen.

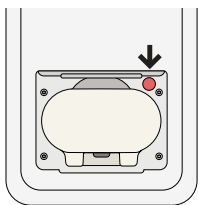


Abb. 7

Das Tonsignal, das den erforderlichen Ersatz des Filters anzeigt, kann für 72 Stunden ausgesetzt werden. Drücken Sie hierzu auf den kleinen, rot aufleuchtenden Knopf unter dem Schiebefach oben auf dem CUBE (Abb 7). Während dieser Zeit können Sie einen Filter über Ihr Kundenkonto auf [quooker.de](http://quooker.de) bestellen.

Nach dem Austausch des Filters können Sie den Timer auf 12 Monate zurücksetzen. Halten Sie hierfür den Knopf unter dem Schiebefach fünf Sekunden lang gedrückt. Der CUBE gibt ein Tonsignal ab und das rote Licht erlischt.

### Wartung

Quooker empfiehlt eine jährliche Reinigung des Ventilators des CUBE mit einem feuchten Tuch. Außerdem sollten der Filter im CUBE jährlich ausgetauscht werden. Dieser gibt hierzu ein Licht- und Tonsignal ab. Auf dem CUBE und der Filtern steht eine Anleitung, wie Sie der Filter austauschen können. Über [quooker.de](http://quooker.de) bestellen Sie einfach einen neuen Filter.

### Urlaub? CUBE ausschalten!

Der Standby-Verbrauch des CUBE liegt bei nur 7 Cent pro Tag. Sind Sie länger als zwei Wochen nicht zu Hause, empfiehlt es sich, den CUBE auszuschalten. Wir empfehlen, bei Rückkehr das Gerät jeweils ungefähr fünf Minuten lang mit stillem und mit sprudelndem Wasser zu spülen.

### Fehlfunktionen

Funktioniert der Quooker nicht ordnungsgemäß, können Sie sich an unsere Serviceabteilung wenden: 02161 6210800 oder per E-Mail: [service@quooker.de](mailto:service@quooker.de). Antworten auf häufig vorkommende Fragen finden Sie auf [quooker.de](http://quooker.de) unter dem Menüpunkt Service.

### Garantie und Kundendienst

Auf Quooker Produkte gewähren wir zwei Jahre Garantie. Registrieren Sie Ihr Gerät auf [quooker.de](http://quooker.de). Die Garantiebedingungen finden Sie auf [quooker.de](http://quooker.de)

Quooker®

Quooker Deutschland GmbH  
Am Bahnhof 9  
41352 Korschenbroich  
Telefon 02161 6210800  
Fax 02161 6210801  
[info@quooker.de](mailto:info@quooker.de)  
[quooker.de](http://quooker.de)